

„Die Apps sind perfekt auf meine Bedürfnisse als Händler zugeschnitten. Die einzelnen Komponenten sind ausgereift, intuitiv bedienbar und praktikabel. Ich habe alles was ich brauche mit einer sehr leichten Bedienoberfläche. Besonders praktisch finde ich die Limitüberwachung. Ich kann alles selber machen, mehrere Limits einstellen und bekomme bei Unter- oder Überschreitung eine Nachricht per Mail oder SMS. Auf diese Weise kann ich selbst jederzeit und von jedem Ort aktiv werden. Das Gas-Union Dashboard bietet mit dieser individuellen praxisorientierten Ausprägung mehr als alles, was ich kenne.“



Die Vorteile auf einen Blick

- Intuitiv bedienbare Apps
- Individuell konfigurierbar
- Optimiert für browserbasiertes Arbeiten
- Den Markt rund um die Uhr im Blick
- Persönlicher Kontakt im PartnerDialog
- Volle Transparenz bei Preis und Leistung
- Einzel buchbar

Informieren Sie sich über unsere neuen DashboardApps.

Fragen beantworten:

Constantin von Groote

T: +49 | (0)69 | 3003 - 236, E: groote@gas-union-services.de

Christian Scholz

T: +49 | (0)69 | 3003 - 234, E: scholz@gas-union-services.de

„Das Dashboard ist genial. Alle Applikationen sind sowas von übersichtlich, prägnant und fehlerfrei. Hätte nicht gedacht, dass so eine App-Lösung so super funktioniert. Wir nutzen im Hause inzwischen das gesamte Dashboard.“



Aus PoolNews wird SynergyNews

gas
union services

Unser neuer Dreiklang: Dashboard - Dialog - Dienstleistungen

Nicht wundern – PoolNews waren gestern. Heute bekommen Sie die erste Ausgabe unserer neuen SynergyNews. Diese Veränderung hat einen Grund: Wir haben unser Leistungsspektrum neu strukturiert und erweitert, um Ihnen noch mehr Synergiepotenziale für Ihren Erfolg am Markt zu erschließen.

Innovative Lösungen. Mehr Wert.

Seit über 55 Jahren unterstützen wir unsere Kunden mit innovativen Lösungen bei Erdgashandelsprozessen und Aufgaben des Energiemanagements – partnerschaftlich, kompetent und unabhängig von einem Gaseinkauf bei der

Gas-Union. Was Sie von uns bekommen, sind maßgeschneiderte Lösungen bei maximaler Flexibilität und völliger Unabhängigkeit, buchbar und kündbar im Vierwochentakt. Mit Gas-Union Services verringern Sie die Risiken des Marktes und erschließen sich Chancen für stabile und einträgliche Geschäfte. Unser modulares, frei kombinierbares Dienstleistungsangebot und unseren am Markt nach wie vor einzigartigen PartnerDialog haben wir nun mit einer innovativen digitalen Plattform ergänzt, acht DashboardApps, die den Alltag im Gasgeschäft erleichtern. Gemeinsam bilden sie unseren neuen Dreiklang:

DashboardApps



SynergyServices
SynergySolutions

PartnerDialog



3D. Starker Verbund aus Synergien und Services.

Unser neuer Dreiklang bietet Ihnen zukunftsweisende Services für Ihr Gasgeschäft, immer getragen von unserem Prinzip, durch Bündeln von Mengen und Kompetenzen in einer starken Gemeinschaft Synergien zu schaffen. Entdecken Sie unseren neuen Dreiklang: Dashboard, Dialog, Dienstleistungen. Sie machen Ihr Gasgeschäft nachhaltig profitabel.

Dashboard.

Mit unseren neuen Dashboard-Apps haben Sie Ihr Portfolio und die aktuelle Marktlage stets im Blick und können diese Informationen unmittelbar online für profitable Handelsentscheidungen nutzen. Zusätzlich haben Sie stets einen kompetenten Ansprechpartner, den Sie im Zweifelsfall zu Rate ziehen können. Und überall, wo Sie nicht selbst aktiv werden wollen, können Sie uns beauftragen. Wir übernehmen die Aufgaben für Sie. Beste Ergebnisse garantiert.

Dialog.

Für welche Dienstleistungen Sie sich auch immer entscheiden, wie auch immer Sie Ihren Onlinehandel und unseren Dienstleistungsanteil dabei gewichten: Der individuelle PartnerDialog von Gas-Union Services gehört stets dazu. Wir informieren Sie transparent und unterstützen Sie bei Ihren Entscheidungen. Neben einem persönlichen Ansprechpartner erhalten Sie von uns einen Markt- und Portfoliobericht, wir stehen für Telefonkonferenzen und Workshops zur Verfügung. Möglich ist auch ein Performance-Check, der bares Geld wert ist.

Dienstleistungen.

Unsere bewährten Dienstleistungen bleiben, weitere sind hinzugekommen. Neu ist die Strukturierung in modulare SynergyServices und SynergySolutions – unsere Rundum-sorglos-Pakete für den Servicebereich. Die SynergyServices reichen von der Wochenend-Bereitschaft bis zum kompletten Portfoliomanagement. Sie können dabei einzelne Module individuell zusammenstellen oder eine unserer umfassenden SynergySolutions wählen.

„Das Dashboard bietet einen echten Mehrwert. Ich habe jetzt alle relevanten Daten an einer Stelle zentral und muss nicht mehr zwischen mehreren Tools hin und her springen. Vor allem die Echtzeitübersicht überzeugt mich. Ich sehe immer, wo wir stehen und wie wir liegen.“

Jürgen Lüdemann, Abteilungsleiter Vertrieb/Handel bei der Stadtwerke Güstrow GmbH

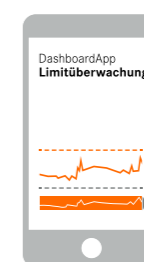
8 DashboardApps für ein dynamisches Energiemanagement.

Über unsere DashboardApps erkennen Sie Marktchancen früher als andere. Die Apps sind browserbasiert und können ohne Installation auf Computern, Tablets und Smartphones genutzt werden. So haben Sie die Entwicklung des Gasmarktes immer und überall im Blick.



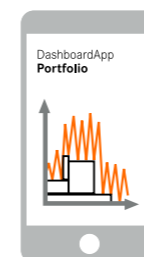
DashboardApp News

Im tagesaktuellen Marktbericht der Gas-Union finden Sie neben der aktuellen Preis- und Währungssituation einen Marktcommentar. Für eine längerfristige Perspektive sorgen Diagramme zu Preisentwicklung, Speicher- und Liefermengen.



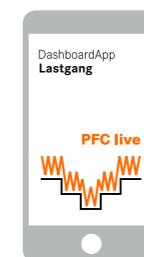
DashboardApp Limitüberwachung

Richten Sie Limits für alle in der DashboardApp Handel verfügbaren Produkte ein. Wird ein Limit erreicht, erhalten Sie eine E-Mail oder SMS und können entsprechend handeln.



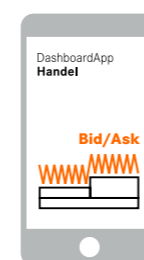
DashboardApp Portfolio

Sie erhalten einen wöchentlichen Portfoliobericht und können in der Portfolioübersicht alle wichtigen Informationen für frei definierte Zeiträume darstellen oder als PDF exportieren lassen.



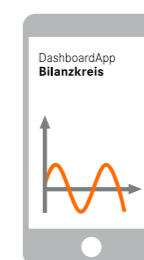
DashboardApp Lastgang

Mit dieser App können Sie individuelle Monatsprofile automatisiert auf Basis der aktuellen Price Forward Curve von Gas-Union bepreisen, Transaktionen per Klick zum angezeigten Festpreis durchführen und kundenspezifische Preisaufschläge definieren.



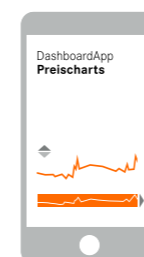
DashboardApp Handel

Wir erschließen Ihnen mit dieser App einen direkten Zugang zum Gashandelsmarkt. Sie können per Mausklick Spot- und Terminmengen für die H-Gas-Marktgebiete über eine Market- oder Limitorder kaufen und verkaufen; der Preis wird im Minutentakt aktualisiert.



DashboardApp Bilanzkreis

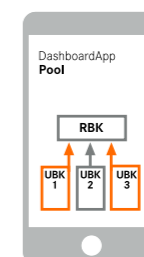
Mit dieser App haben Sie Ihr Bilanzkreismanagement rund um die Uhr im Blick, alle relevanten Daten sind übersichtlich grafisch aufbereitet. Sie können auf alle Zeitreihen online zugreifen und aktuelle Allokationen sowie Nominierungen abrufen.



DashboardApp Preischarts

Informieren Sie sich über aktuelle und historische Preisverläufe aller in der DashboardApp Handel verfügbaren Produkte. In den Echtzeit-Charts werden für jedes Produkt im Minutentakt die letzten 800 Quotierungen grafisch dargestellt. Eröffnungs- und Schlusspreise sowie

Höchst- und Niedrigpreise können Sie aus den EOD-Daten exportieren oder in den Historischen Charts einsehen.



DashboardApp Pool

Diese App ermöglicht Ihnen den Echtzeit-Zugriff auf die Daten Ihrer Poolpartnerschaft. Detailliert dargestellt werden Ausgleichsenergie, Konvertierungsentgelt, Flexibilitätskostenbeitrag, Bilanzierungsumlage, Differenzmengen und Preise.